

TAKANO CO., LTD.

第60期決算説明会

(2012/4/1 ~ 2013/3/31)



タカノ株式会社

2013年5月28日

2013年3月期実績および
2014年3月期見込みについて

代表取締役社長 鷹野 準

2013年3月期決算（連結）
実績の内容について

代表取締役社長 鷹野 準

当社および連結子会社の概要について

会社名	沿革等	事業の内容
当社 タカノ株式会社	昭和28年7月 ばね製造会社として設立 平成9年東証上場	・ オフィス家具、ユニット（ばね）製品、エクステリア製品、 画像処理検査装置、電磁アクチュエータ、健康福祉関連機器 の製造販売
連結子会社 (株)ニッコー [その他]	昭和43年3月 グループ内の工具機械等の仕入をす る商社機能として設立	・ 工具、器具、機械、エクステリア製品の仕入販売
連結子会社 タカノ機械(株) [検査計測機器]	昭和54年9月 当社治工具・専用機の設計製造部門 を分離独立させ設立。	・ 省力化機械の製造販売 ・ 検査計測装置のメカ機械等の製作
連結子会社 台湾鷹野股份有限公司 [検査計測機器]	平成17年2月 当社100%子会社として設立、同年4 月より営業を開始	・ 台湾におけるFPD向け画像処理検査装置のメンテナンス、ア フターサービス、販売活動
連結子会社 TAKANO KOREA CO.,LTD. [検査計測機器]	平成18年5月 当社100%子会社として設立、同年6 月より営業を開始	・ 韓国におけるFPD向け画像処理検査装置の製造・販売、メン テナンス、アフターサービス
連結子会社 上海鷹野商貿有限公司 [住生活関連機器]	平成22年2月 当社100%子会社として設立	・ オフィス家具他、各種製品の仕入販売 (当社各部門の中国市場向けの製品の販売活動等、中国から の部材仕入れ活動等を行う目的で設立)
連結子会社 香港鷹野国際有限公司 [産業機器]	平成23年8月 当社100%子会社として設立(登記) 平成24年4月(営業本格開始)	・ 産業機器(電磁アクチュエータ)製品、検査計測機器製品お よびそれぞれの製品にかかる部品等の仕入・販売(輸出入)

2013年3月期連結決算実績(対前期比)

	2013年3月 (百万円)	2012年3月 (百万円)	前年同期比 (%)
売上高	16,497	15,287	107.9%
営業損益	60	0	- %
經常利益	259	179	144.2%
当期純利益	171	53	318.9%

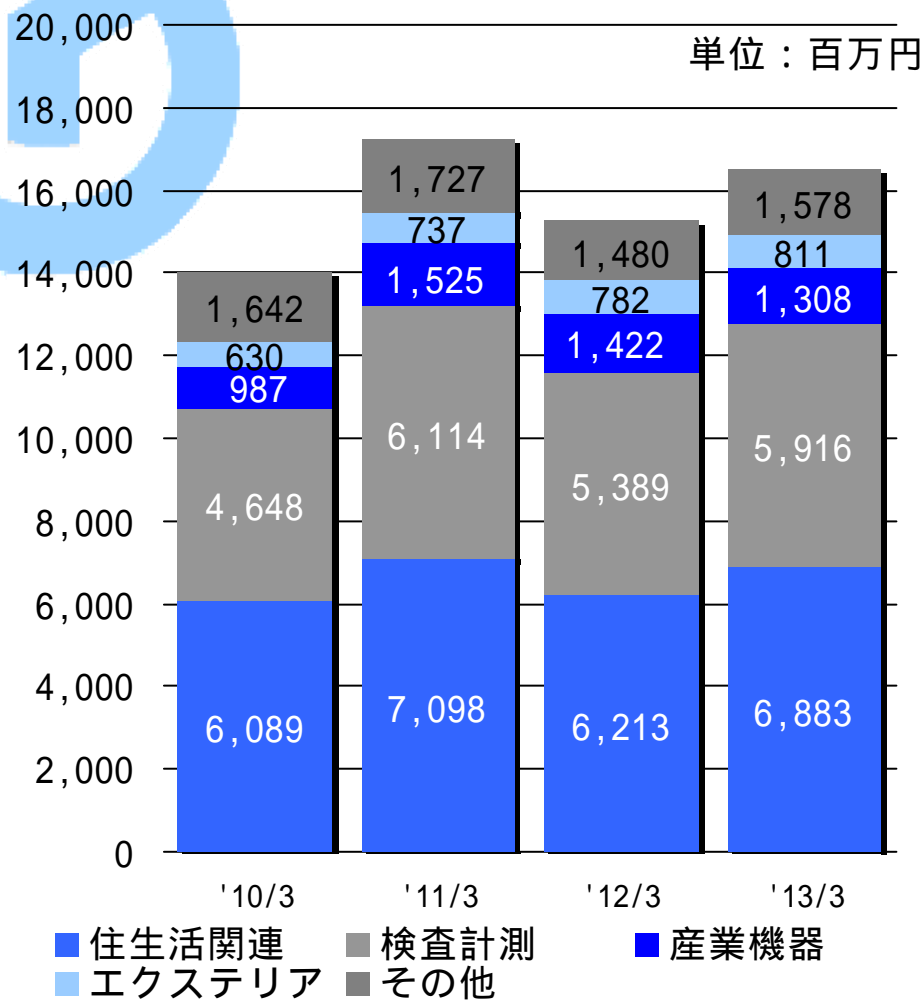
2013年3月期連結決算実績(対予想比)

	2013年3月実績 (百万円)	2013年3月予想 (百万円)	計画比 (%)
売上高	16,497	17,500	94.3%
営業損益	60	170	35.6%
経常利益	259	300	86.4%
当期純利益	171	200	85.6%

計画値は、平成24年5月11日に開示しました業績予想値を採用しております。

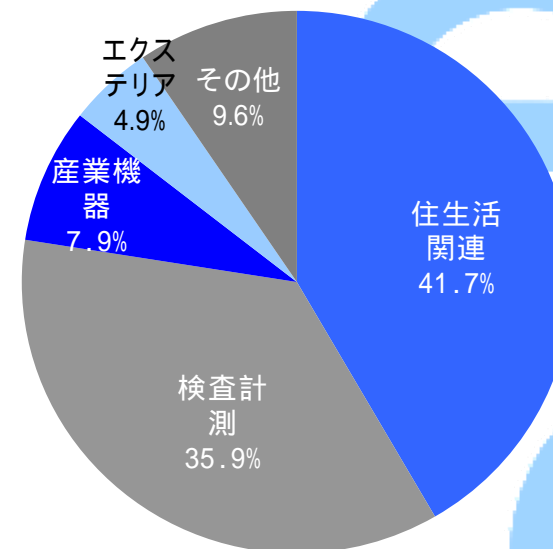
セグメント別売上高の推移

セグメント別売上高の推移



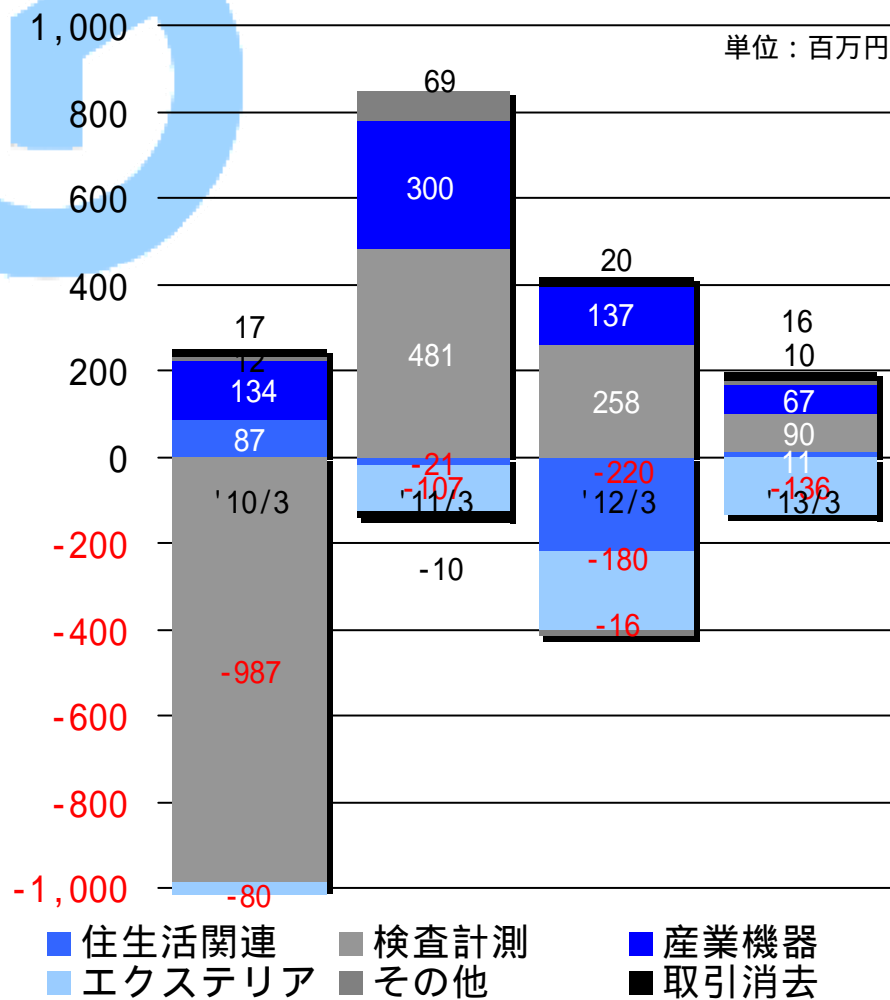
	2013/3 (百万円)	2012/3 (百万円)	前年 同期比
住生活関連	6,883	6,213	110.8%
検査計測	5,916	5,389	109.8%
産業機器	1,308	1,422	92.0%
エクステリア	811	782	103.7%
その他	1,578	1,480	106.6%
合計	16,497	15,287	107.9%

2013/3連結売上高構成比



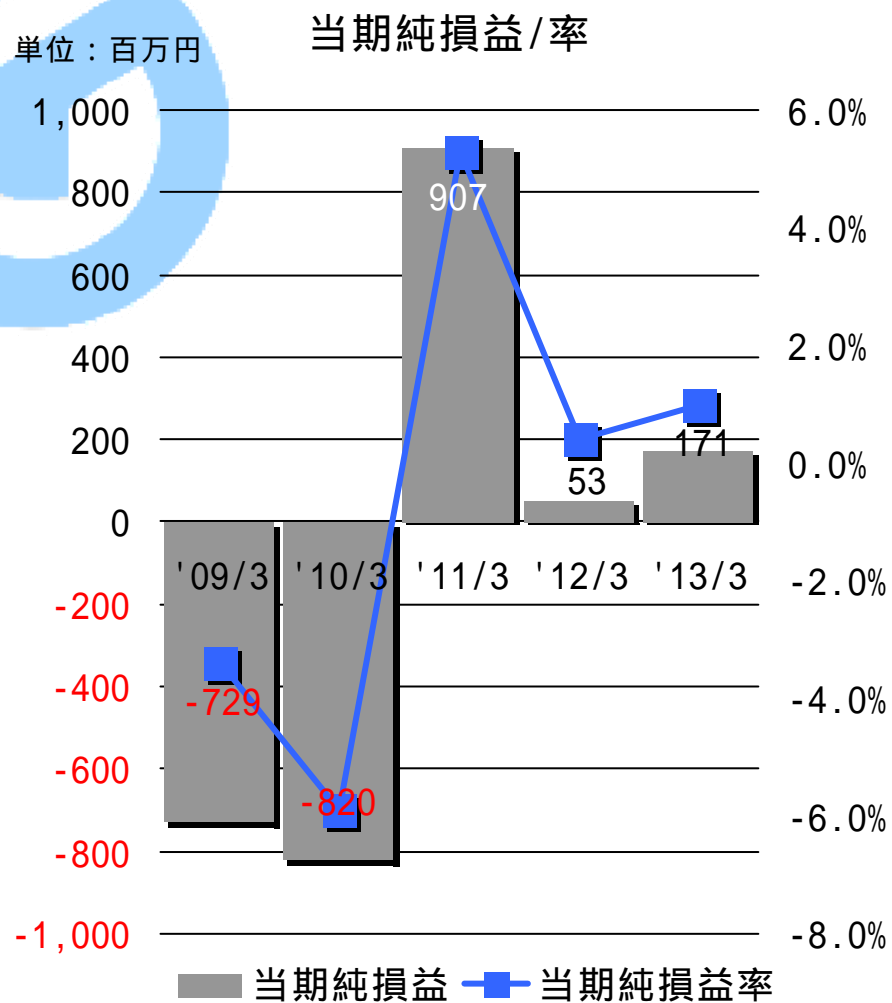
セグメント利益の推移

セグメント利益の推移



	2013/3 (百万円)	2012/3 (百万円)	前年 同期比
住生活関連	11	220	- %
検査計測	90	258	35.0%
産業機器	67	137	49.1%
エクステリア	136	180	- %
その他	10	16	- %
取引消去	16	20	79.4%
合計	60	0	- %

当期純損益の推移(連結)

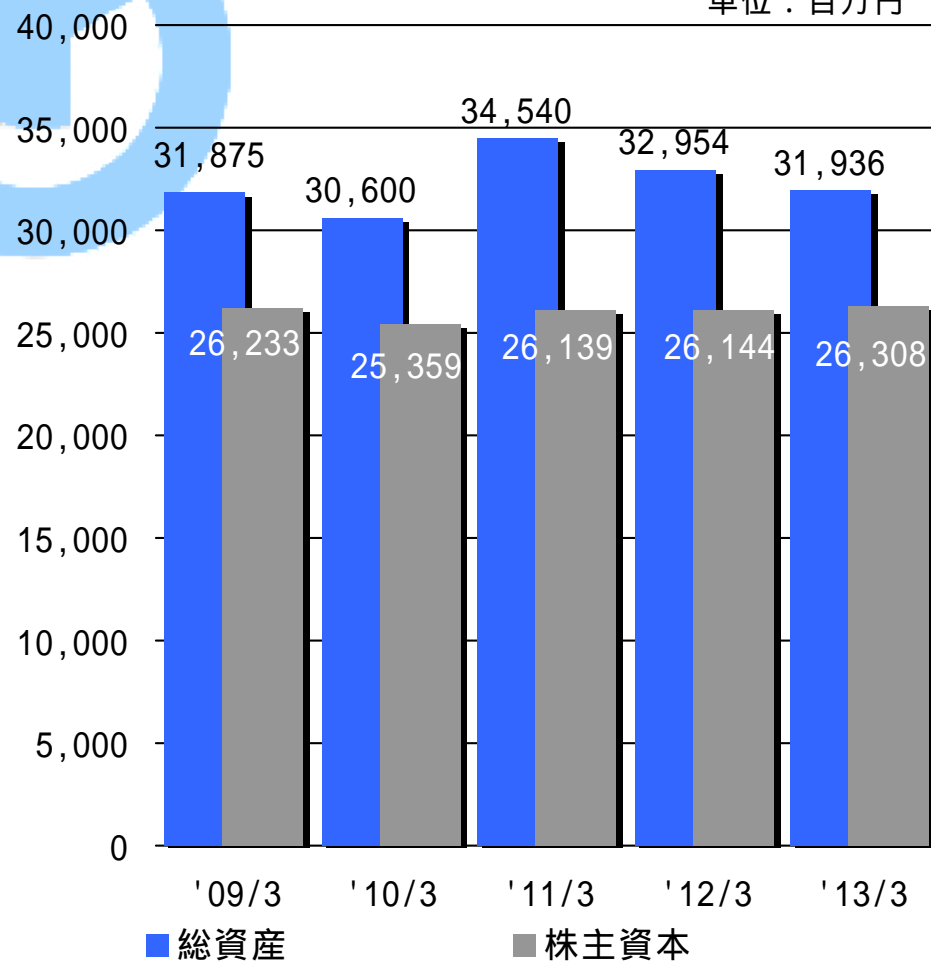


2013年3月期の1株当たり純利益
11円26銭

総資産・株主資本の推移(連結)

総資産/株主資本

単位：百万円



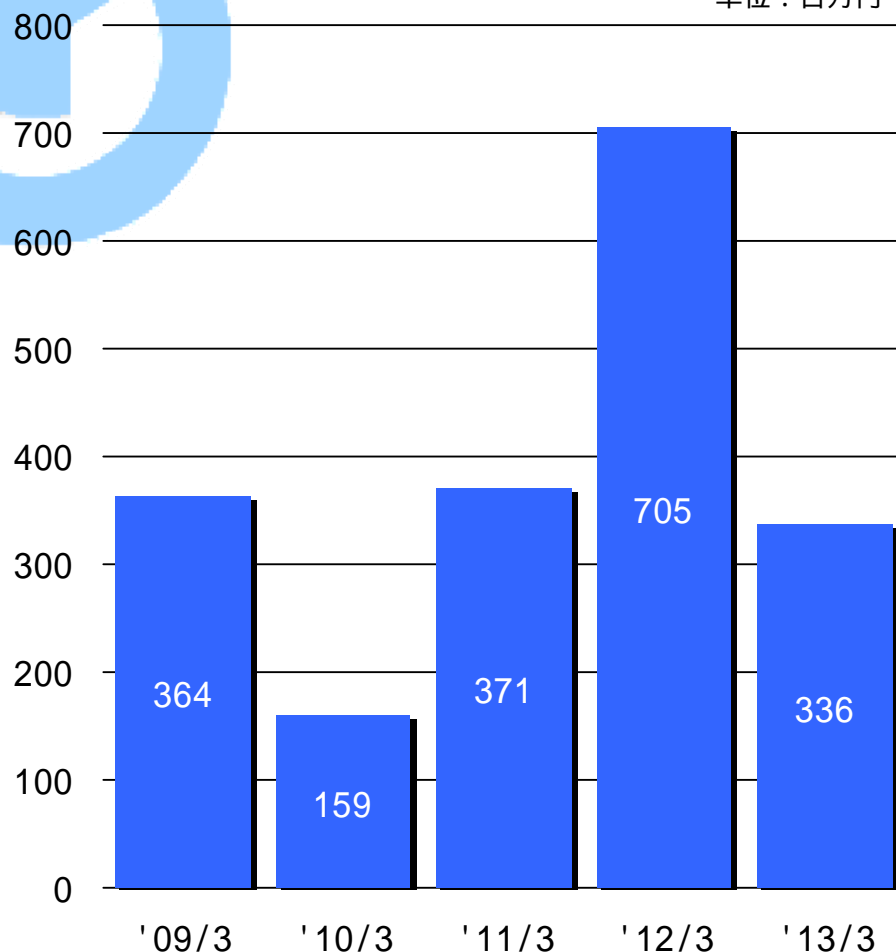
2013年3月期の自己資本比率 82.4%

2013年3月期の自己資本利益率 0.7%

主な設備投資内容・設備投資額推移

設備投資額推移

単位：百万円



設備投資額は有形 + 無形固定資産の設備投資に係るものであります。

	2013/3 (百万円)	2012/3 (百万円)	前年 同期比
住生活関連	166	199	83.7%
検査計測	72	86	84.8%
産業機器	63	112	55.8%
エクステリア	4	41	10.1%
その他	30	24	121.2%
調整額	0	240	- %
合計	336	705	47.7%

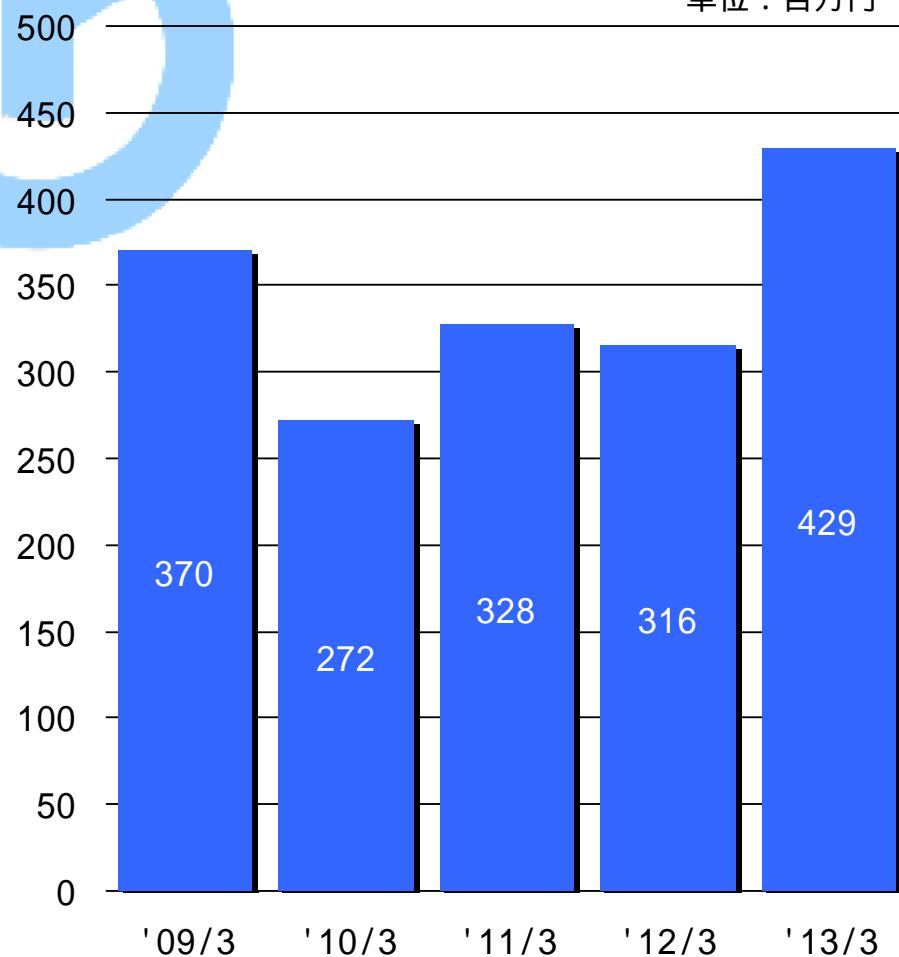
当期の主な設備投資の内容

- 住生活関連機器
 - ・介護医療用椅子等の金型等
- 検査計測機器
 - ・フィルム検査デモ用装置等
- 産業機器
 - ・新製品金型および製造・検査装置等
- その他
 - ・新会計システムソフトウェア

主な研究開発内容・研究開発費推移

研究開発費推移

単位：百万円



	2013/3 (百万円)	2012/3 (百万円)	前年 同期比
住生活関連	132	134	98.6%
検査計測	217	163	132.8%
産業機器	55	2	2,755.8%
エクステリア	9	9	101.4%
基礎研究(区分不能)	15	7	201.9%
合計	429	316	135.6%

当期の主な研究開発の内容

住生活関連機器

- ・ 新型診察台・処置台開発
- ・ 速度制御機構付歩行車開発

検査計測機器

- ・ 多接合太陽電池セル評価装置開発
- ・ 高速光学センサ・画像処置装置開発

産業機器

- ・ 圧力分布センサー開発

新事業開発関係（基礎研究）

- ・ アレルギー検査装置開発

2013年3月期連結キャッシュフロー計算書

	2013年3月 (百万円)	2012年3月 (百万円)	前年比増減 (百万円)	備考
営業活動によるCF	2,333	614	1,719	
投資活動によるCF	45	885	930	
財務活動によるCF	25	74	48	
現金等換算差額	56	6	62	
現金等の増減額	2,410	351	2,761	
現金等期首残高	9,255	9,607	351	
現金等期末残高	11,665	9,255	2,410	

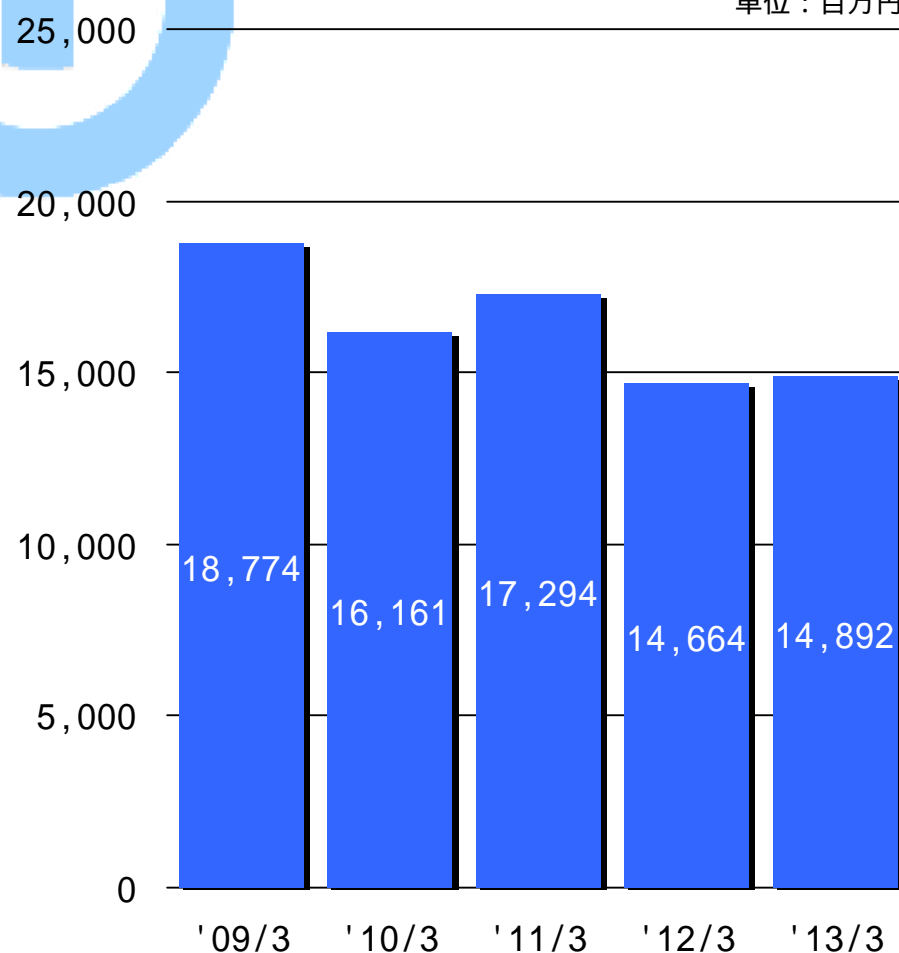
受注高・受注残高の状況

検査計測機器事業の受注残高

2013年3月末 2,587百万円

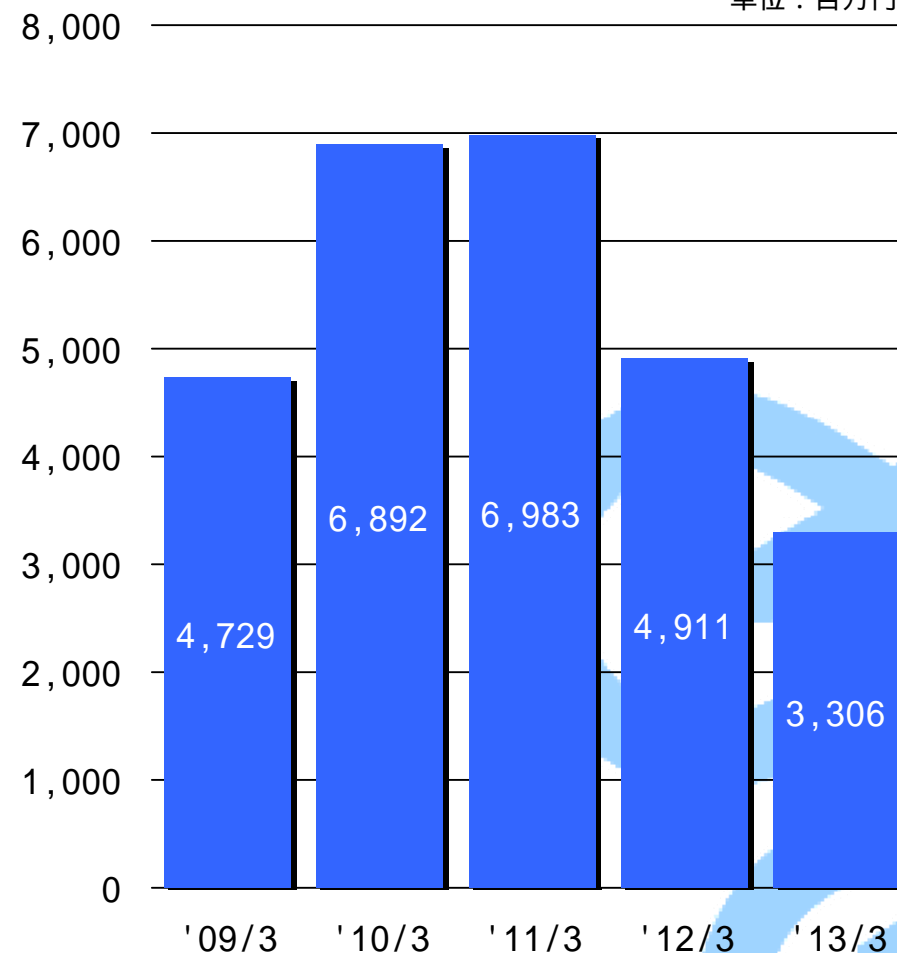
受注高の推移

単位：百万円



期末受注残高推移

単位：百万円



連結子会社の業績の状況について

2013年3月期主要連結子会社単独業績

(単位:百万円)

	(株)ニッコー [その他]	タカノ機械(株) [検査計測機器]
売上高	1,222(15.5%)	832 (27.2%)
営業利益	21(26.5%)	25 (- %)
経常利益	23(28.3%)	30 (- %)
当期純損益	12(44.9%)	27 (- %)
総資産	1,248(2.8%)	716 (9.4%)
純資産	956(1.0%)	392 (7.7%)

() 書きで対前年増減比率を表示しております。

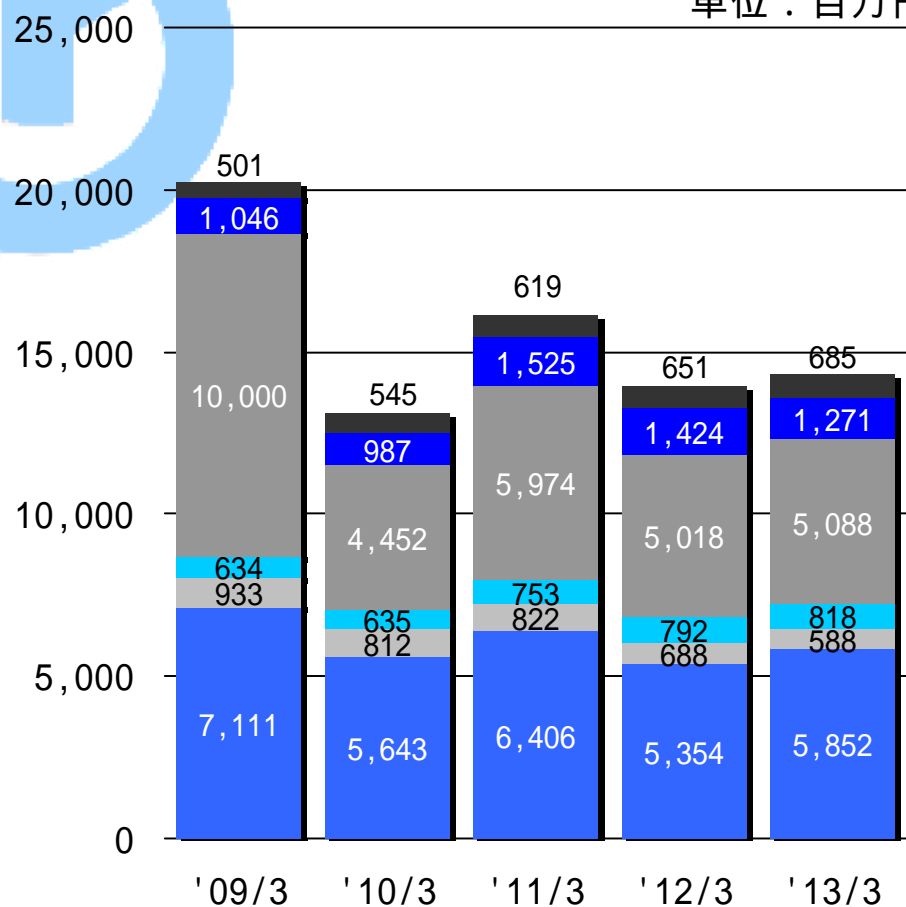
2013年3月期決算（単独）
部門別売上高実績の内容について

代表取締役社長 鷹野 準

部門別売上高(単独)の推移

部門別売上高推移

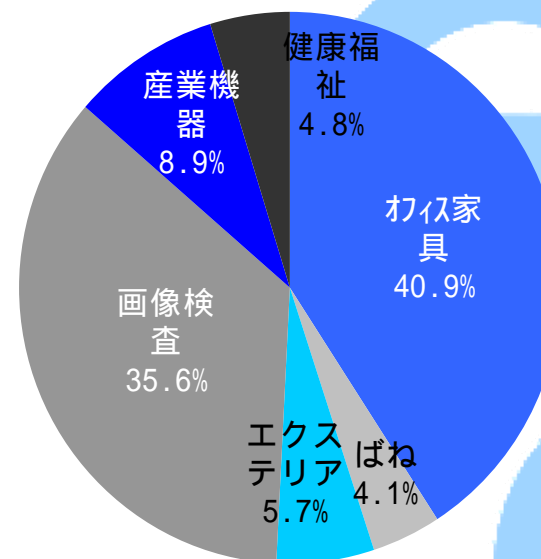
単位：百万円



■ オフィス家具 ■ 画像検査 ■ 産業機器
■ ばね ■ エクステリア ■ 健康福祉

	2013/3 (百万円)	2012/3 (百万円)	前年 同期比
オフィス家具	5,852	5,354	109.3%
ばね	588	688	85.5%
エクステリア	818	792	103.4%
画像検査	5,088	5,018	101.4%
産業機器	1,271	1,424	89.3%
健康福祉	685	651	105.2%

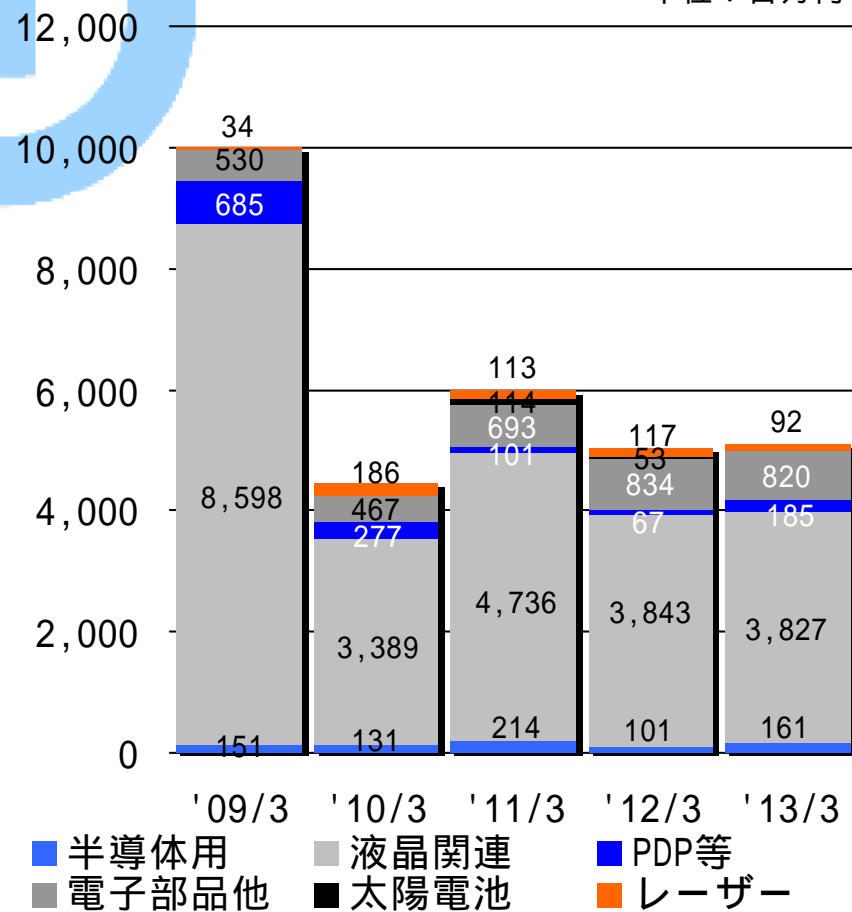
2013/3売上構成比



検査計測装置売上高の推移

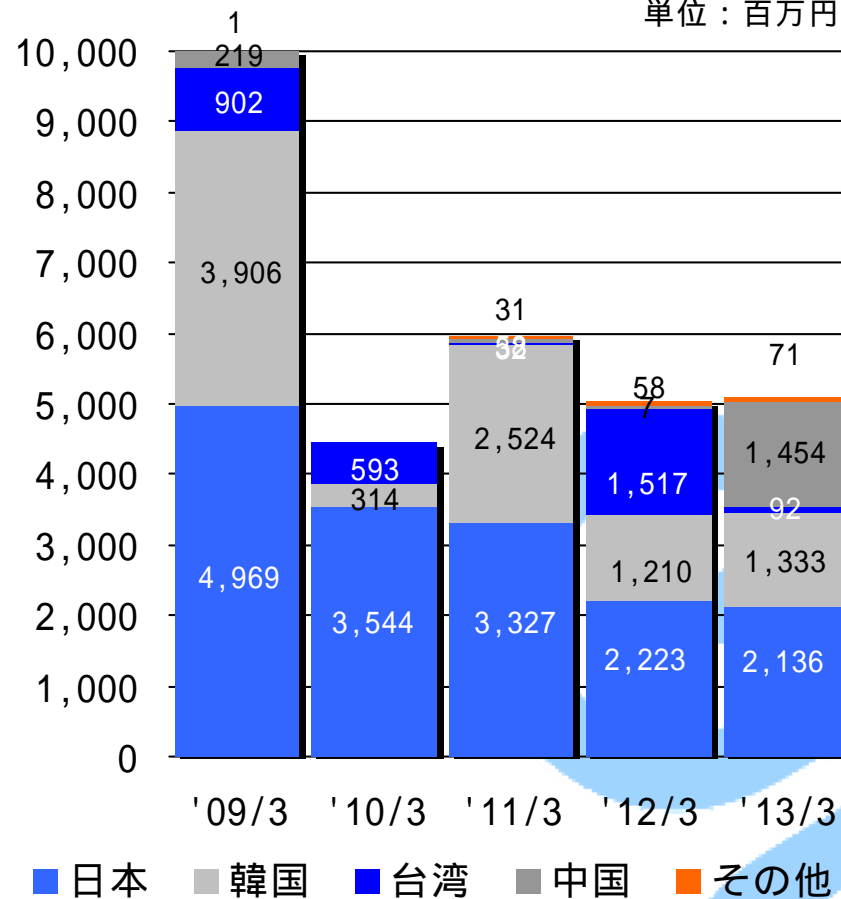
検査計測装置品目別売上高推移

単位：百万円



検査計測装置地域別売上高推移

単位：百万円



2014年3月期決算（連結）の見通しについて

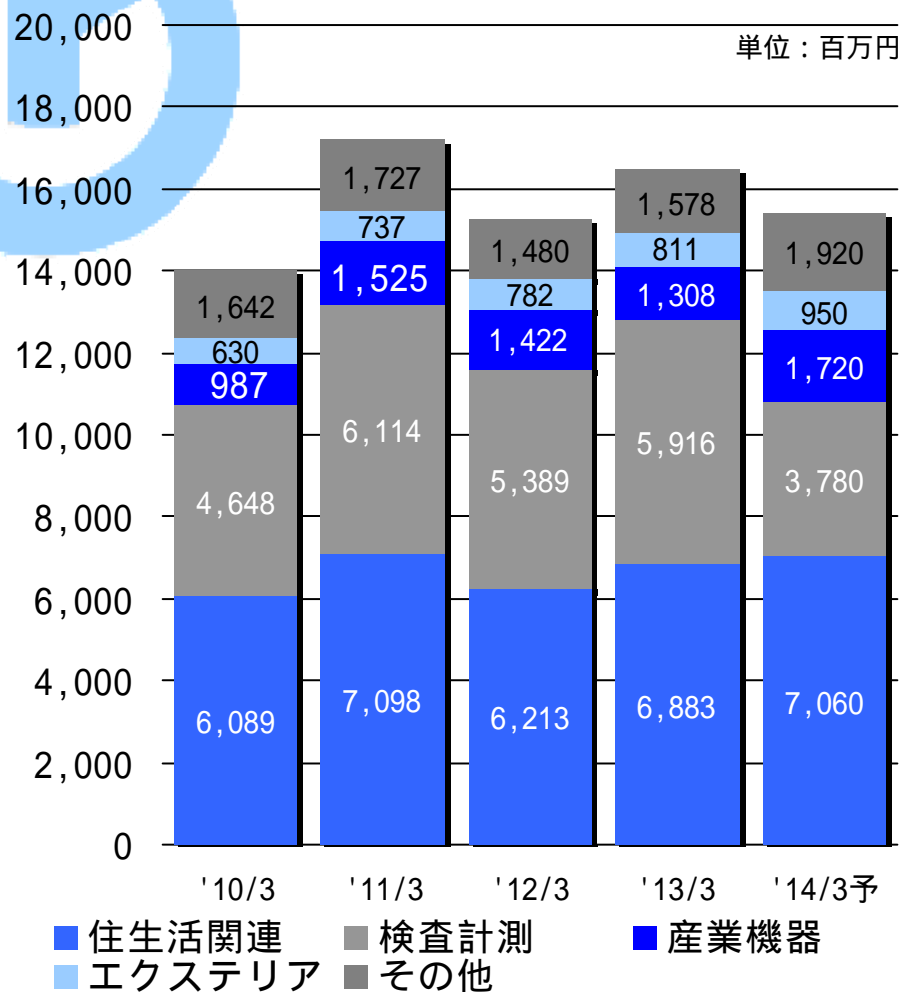
代表取締役社長 鷹野 準

2014年3月期決算（連結）見通し

	2014年3月予想 (百万円)	前年同期比 (%)	2013年3月実績 (百万円)
売上高	15,430	93.5	16,497
営業利益	150	-	60
経常利益	10	3.9	259
当期純利益	70	-	171

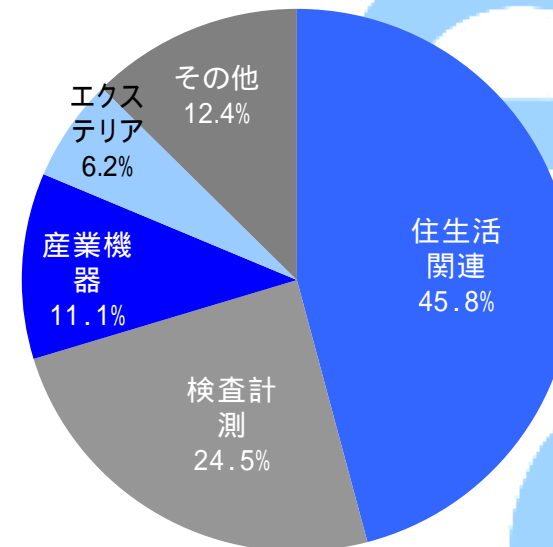
(ご参考)連結セグメント別売上高の見通し

セグメント別売上高推移+予想



	2014/3予 (百万円)	2013/3 (百万円)	前年 同期比
住生活関連	7,060	6,883	102.6%
検査計測	3,780	5,916	63.9%
産業機器	1,720	1,308	131.5%
エクステリア	950	811	117.1%
その他	1,920	1,578	121.6%
合計	15,430	16,497	93.5%

2014/3連結売上高構成比見通し



この資料に記載されている業績予想等の将来に関する予測は、当社経営陣が現時点で入手可能な情報に基づき、判断したものであります。将来に関する予想には様々な潜在的リスクや不確定要素が内在されており、実際の業績は種々の要素によりこれらの将来予想とは異なる場合があります。

従いまして、この資料にある将来に関する予想に全面的に依存して投資等の判断を行うことはお差し控えてください。