

第67期第2四半期(累計期間)  
決算説明会  
(2019/4/1 ~ 2019/9/30)



# 2020年3月期第2四半期累計期間実績 および2020年3月期通期見通しについて

代表取締役社長 鷹野 準

(ご注意)

本資料中の四半期数値は特に断りがない限り、第2四半期累計期間を表示しております。

2020年3月期第2四半期連結累計  
期間決算実績の内容について

# 当社および連結子会社の概要について

会社名	沿革等	事業の内容
当社 タカノ株式会社	昭和28年7月 ばね製造会社として設立 平成9年東証上場	・ オフィス家具、ユニット（ばね）製品、エクステリア製品、 画像処理検査装置、電磁アクチュエータ、健康福祉関連機器 の製造販売
連結子会社 (株)ニッコー [機械・工具]	昭和43年3月 グループ内の工具機械等の仕入を する商社機能として設立	・ 工具、器具、機械、エクステリア製品の仕入販売
連結子会社 タカノ機械(株) [検査計測機器]	昭和54年9月 当社治工具・専用機の設計製造部 門を分離独立させ設立。	・ 省力化機械の製造販売 ・ 検査計測装置のメカ機械等の製作
連結子会社 台湾鷹野股份有限公司 [検査計測機器]	平成17年2月 当社100%子会社として設立、同年 4月より営業を開始	・ 台湾におけるFPD向け画像処理検査装置のメンテナンス、ア フターサービス、販売活動
連結子会社 上海鷹野商貿有限公司 [住生活関連機器]	平成22年2月 当社100%子会社として設立	・ オフィス家具他、各種製品の仕入販売 (当社各部門の中国市場向けの製品の販売活動等、中国から の部材仕入れ活動等を行う目的で設立)
連結子会社 香港鷹野国際有限公司 [産業機器]	平成23年8月 当社100%子会社として設立(登記)  平成24年1月(営業本格開始)	・ 産業機器(電磁アクチュエータ)製品、検査計測機器製品お よびそれぞれの製品にかかる部品等の仕入・販売(輸出入)
(2019年9月中間期末連結) Takano of America Inc.	令和元年8月設立(登録) 現在営業活動開始に向けて 準備中 令和2年1月営業活動開始予定	以下の事業の取り組みを予定。 ・ 産業機器(電磁アクチュエータ)製品の北米向け販売活動 ・ 検査計測機器の北米市場への営業活動・・・等

## 2020年3月第2四半期決算実績(対前期比)

	2020年3月2Q (百万円)	2019年3月2Q (百万円)	前年同期比 (%)
売上高	10,304	10,967	94.0%
営業利益	170	359	47.4%
経常利益	199	445	44.7%
四半期純利益	107	389	27.6%

## 2020年3月第2四半期決算実績(対計画比)

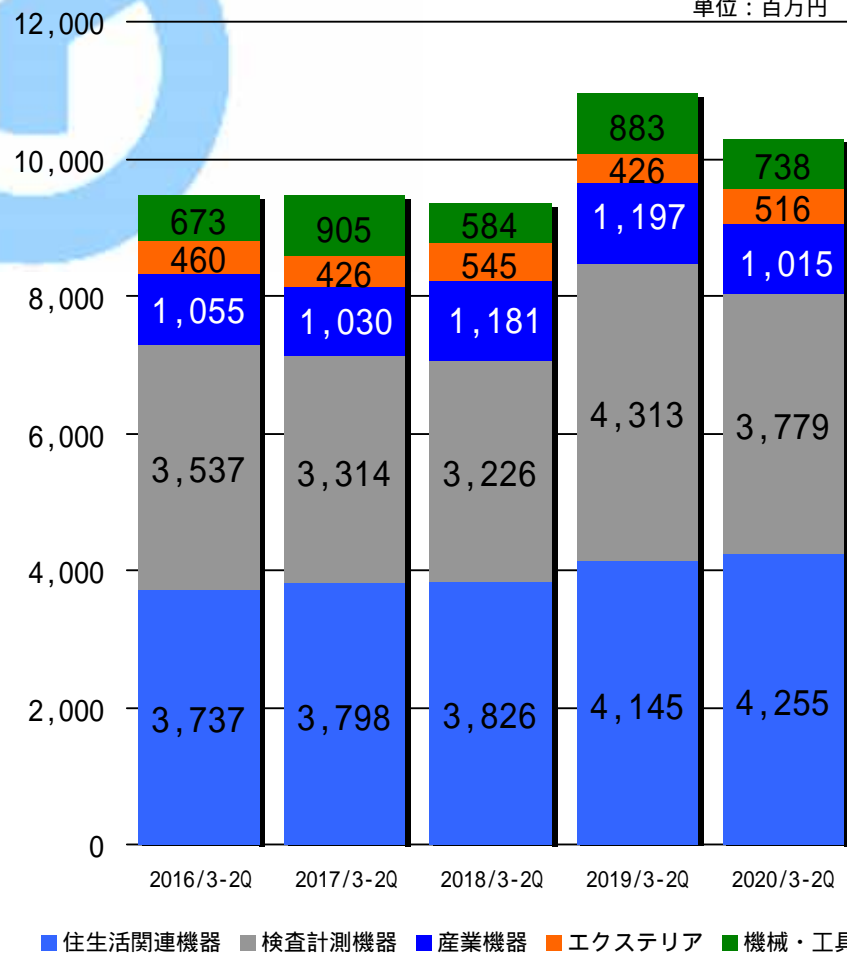
	2020年3月2Q 実績(百万円)	2020年3月2Q 計画(百万円)	計画比 (%)
売上高	10,304	11,200	92.0%
営業利益	170	170	100.4%
経常利益	199	190	105.0%
四半期純利益	107	150	71.6%

計画値は、2019年5月8日の決算発表時に開示しました業績予想値を表示しております。

# 連結セグメント別売上高の推移

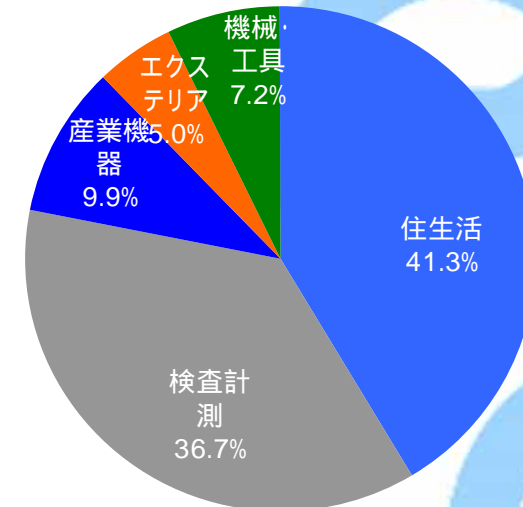
セグメント別売上高推移

単位：百万円



	2020/3-2Q (百万円)	2019/3-2Q (百万円)	前年 同期比
住生活関連	4,255	4,145	102.7%
検査計測	3,779	4,313	87.6%
産業機器	1,015	1,197	84.8%
エクステリア	516	426	121.0%
機械・工具	738	883	83.5%
合計	10,304	10,967	94.0%

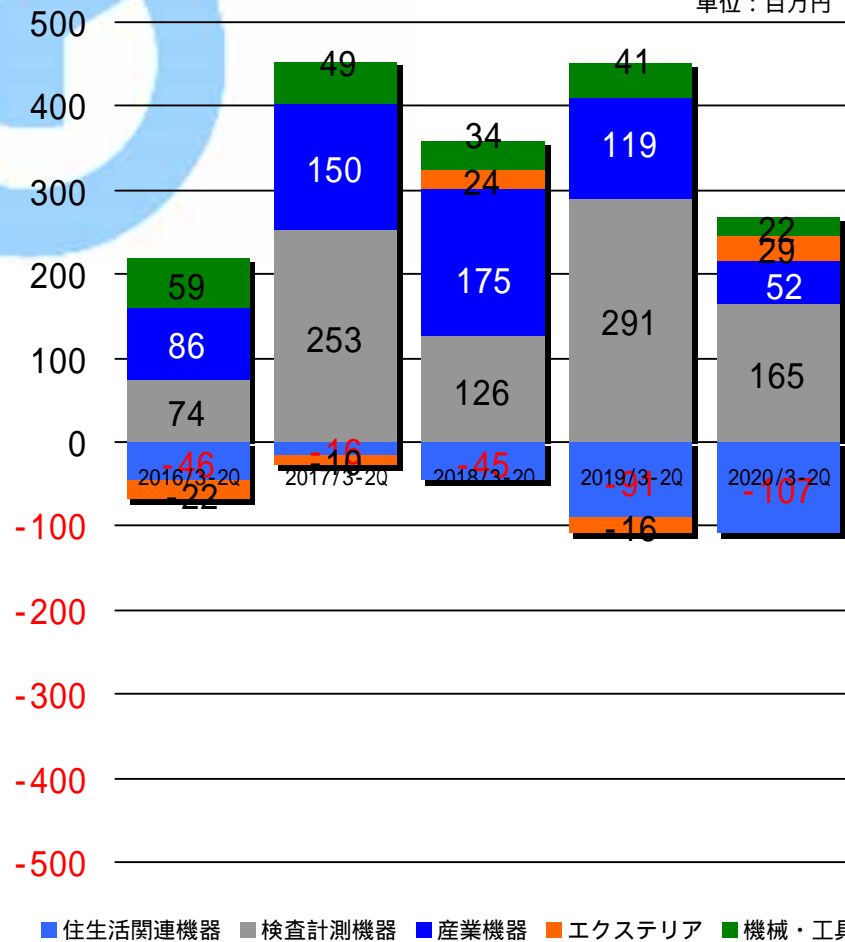
2020/3 第2四半期(累計)売上高構成比



# 連結セグメント別利益の推移

セグメント別利益推移

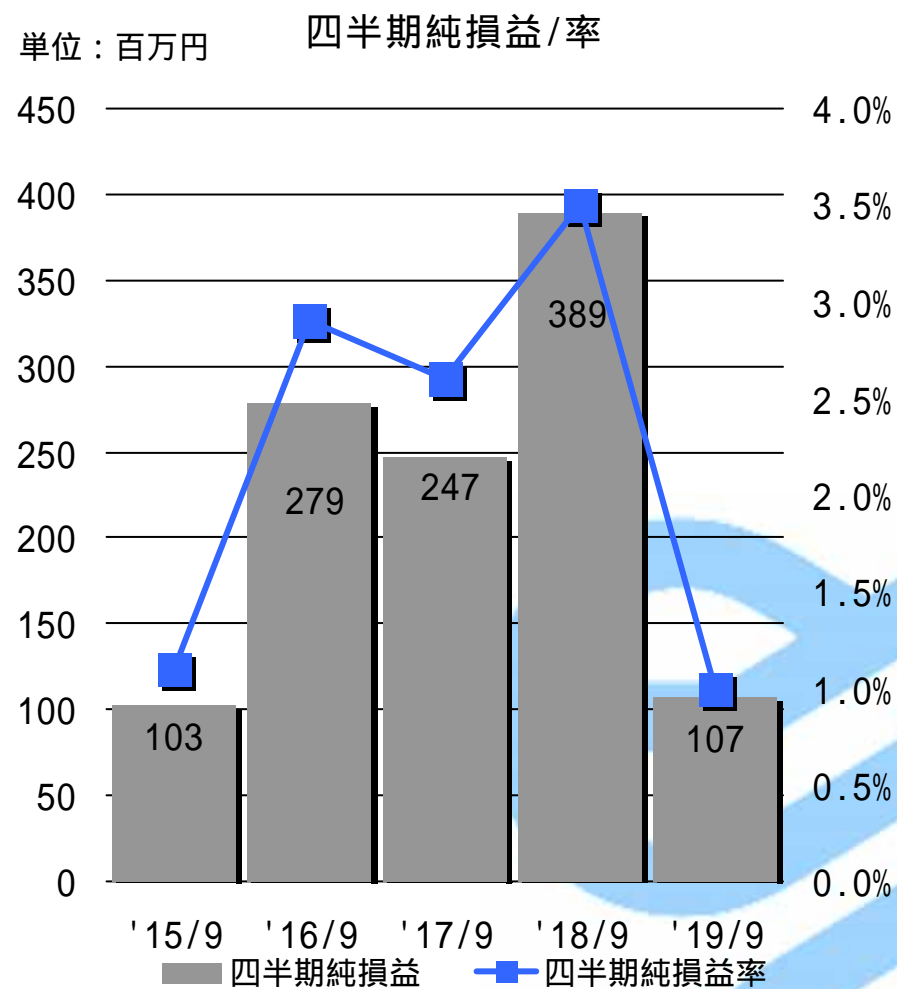
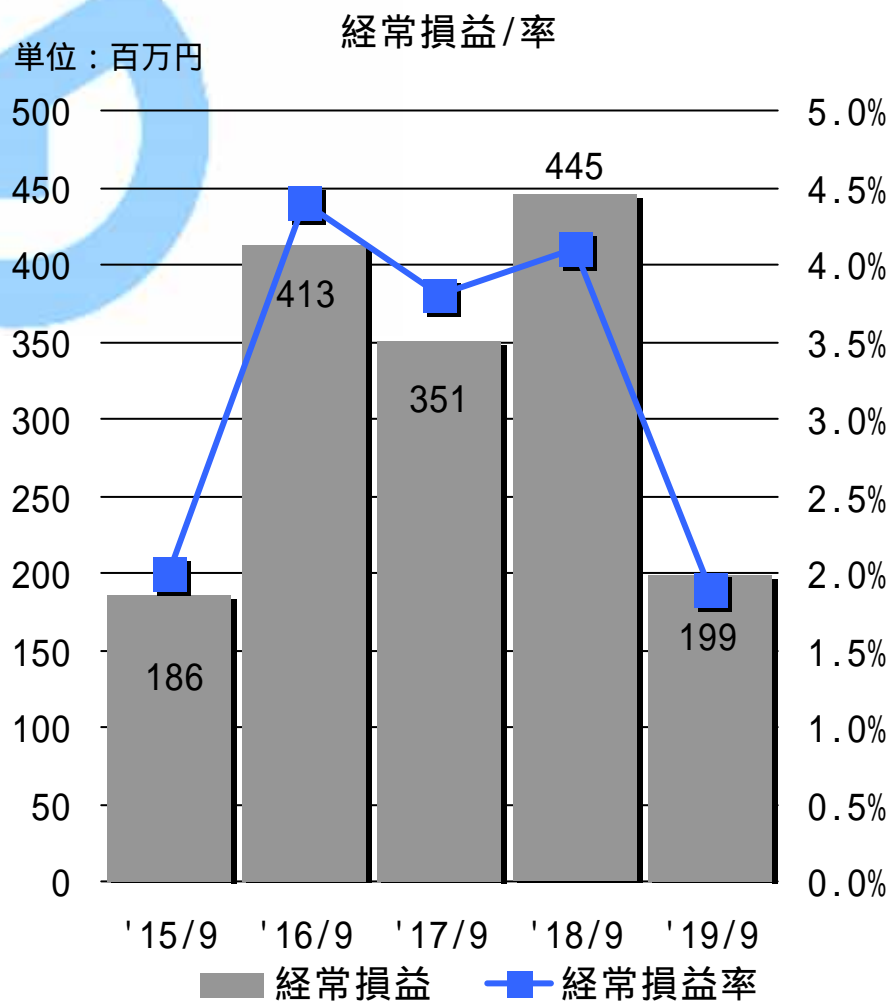
単位：百万円



	2020/3-2Q (百万円)	2019/3-2Q (百万円)	前年 同期比
住生活関連	107	91	-
検査計測	165	291	56.7%
産業機器	52	119	44.1%
エクステリア	29	16	-
機械・工具	22	41	54.8%
取引消去	8	15	-
合計(営業損益)	170	359	47.4%



# 経常損益・四半期純損益の推移(第2四半期累計)

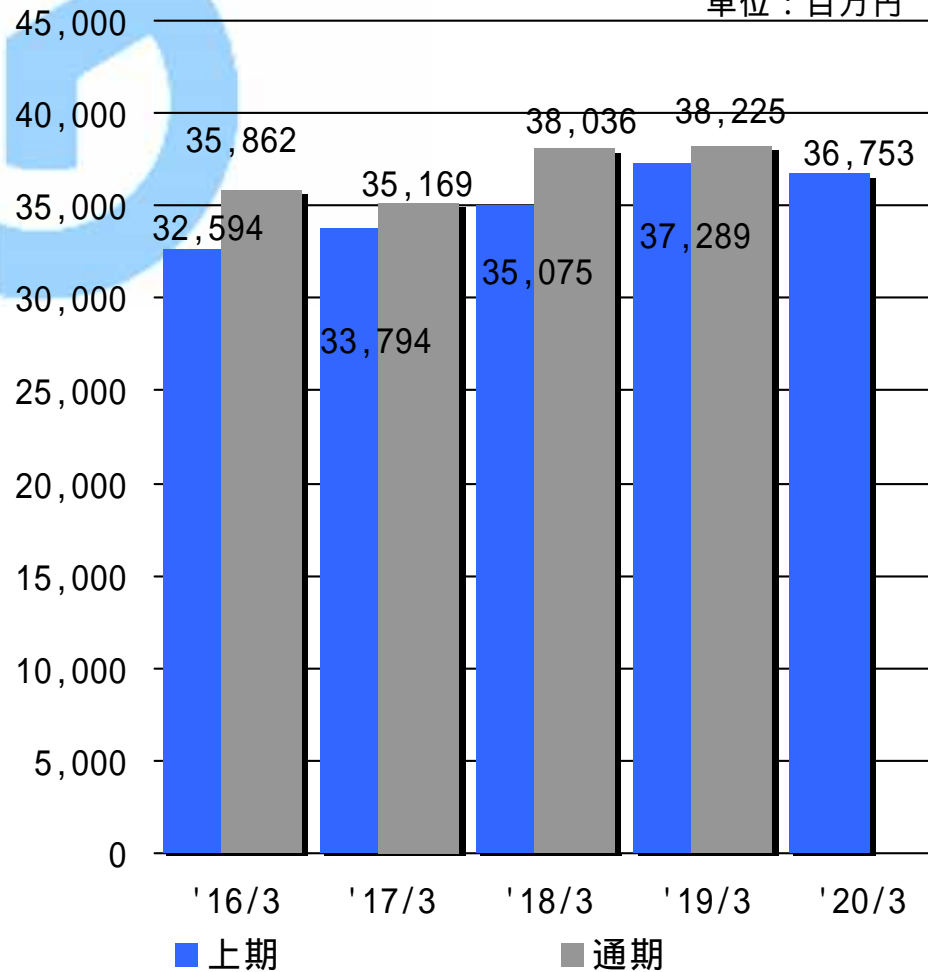


2020年3月期第2四半期の1株当たり  
四半期純利益 7円06銭

# 総資産・純資産推移(第2四半期末)

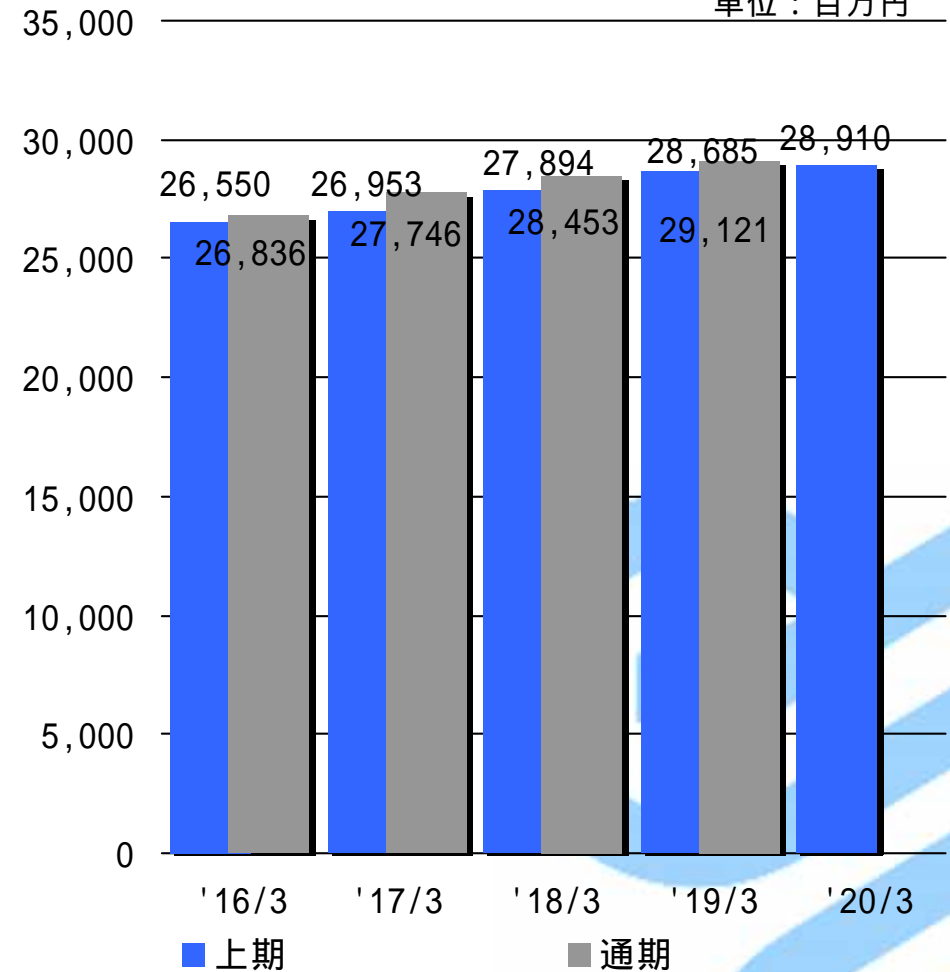
総資産

単位：百万円



純資産

単位：百万円



2019年9月末の自己資本比率 78.7%

1株当たり純資産 1,902.47円

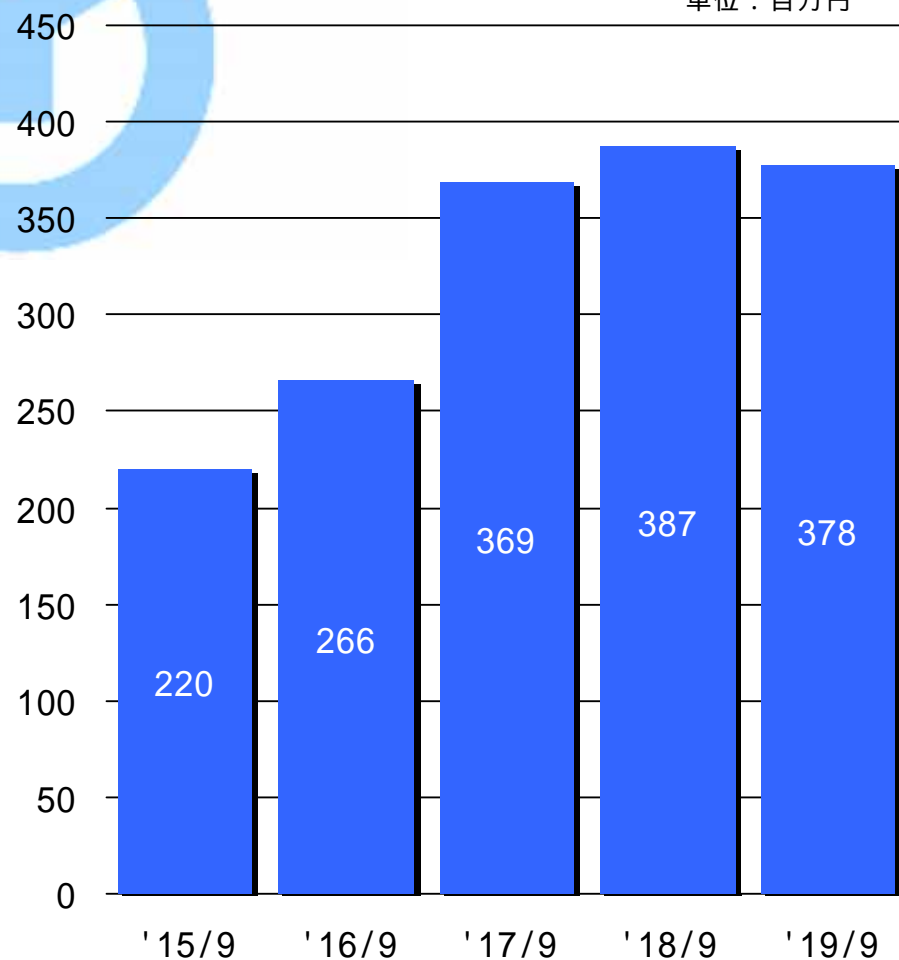
## 2020年3月第2四半期キャッシュフロー計算書

	2020年3月2Q (百万円)	2019年3月2Q (百万円)	前年比増減 (百万円)	備考
営業活動によるCF	1,156	1,203	47	
投資活動によるCF	256	1,316	1,056	
財務活動によるCF	285	300	15	
現金等換算差額	20	3	16	
現金等の増減額	590	417	1,007	
現金等期首残高	8,840	10,452	1,611	
現金等期末残高	9,430	10,034	603	

# 研究開発の状況

研究開発費推移

単位：百万円



## 当第2四半期の主な研究開発の内容

### 住生活関連機器

- ・ 新型障害児向け椅子開発
- ・ 新素材研究等

### 検査計測機器

- ・ 半導体検査装置高速化開発
- ・ フィルム検査装置高速化開発
- ・ FPD自動マクロ検査装置開発
- ・ AIマクロ検査、AI欠陥分類研究

### 新事業開発関係（基礎研究）

- ・ 体外診断用医薬品および診断装置開発
- ・ 医療関連機器開発

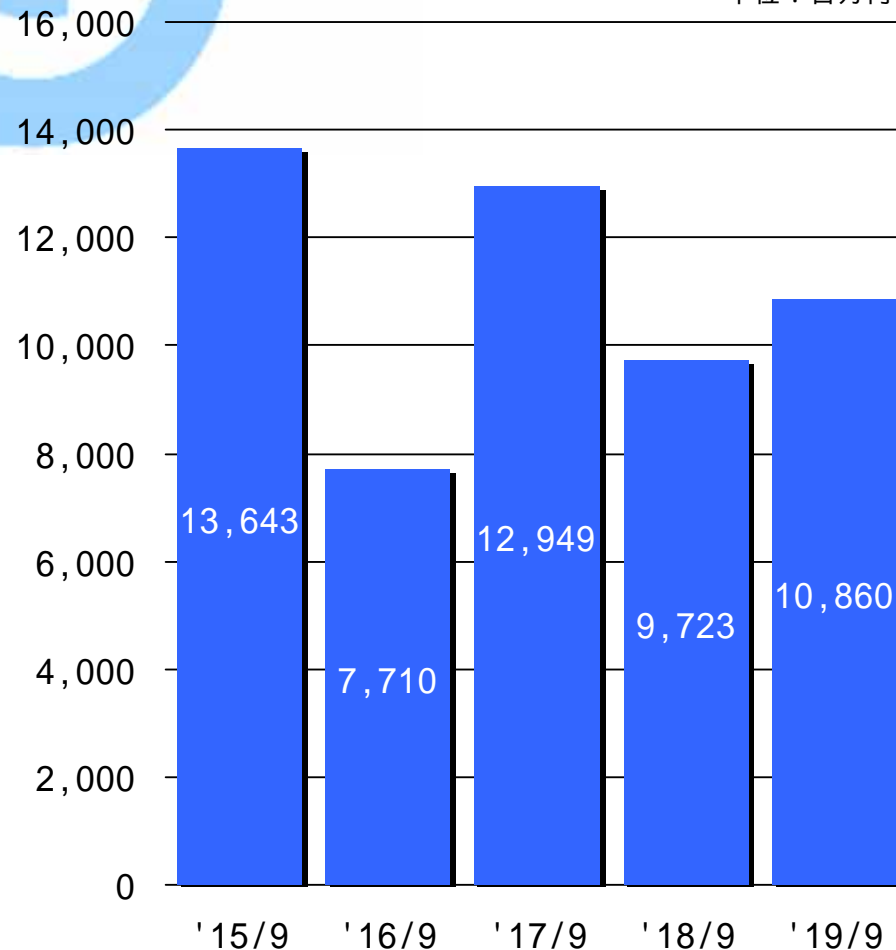
# 受注・受注残高の状況

## 検査計測機器の受注残高の状況

2019年9月末 7,712百万円

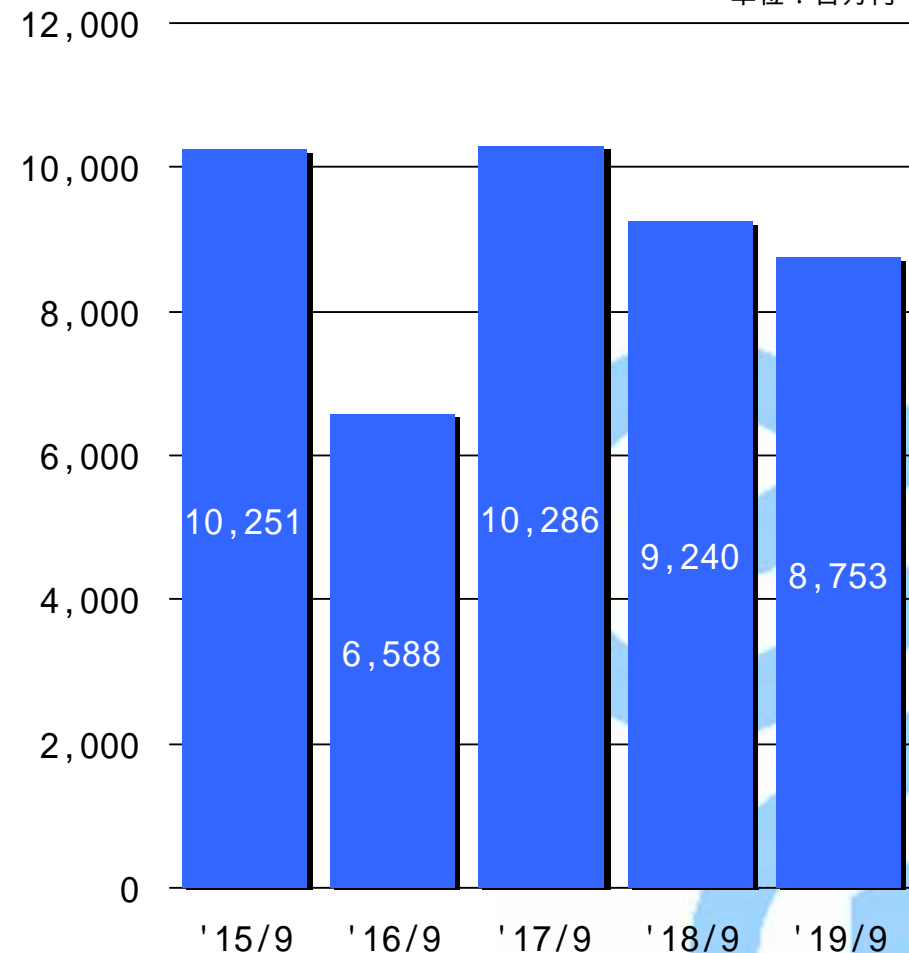
第2四半期(累計)受注高推移

単位：百万円



第2四半期末受注残高推移

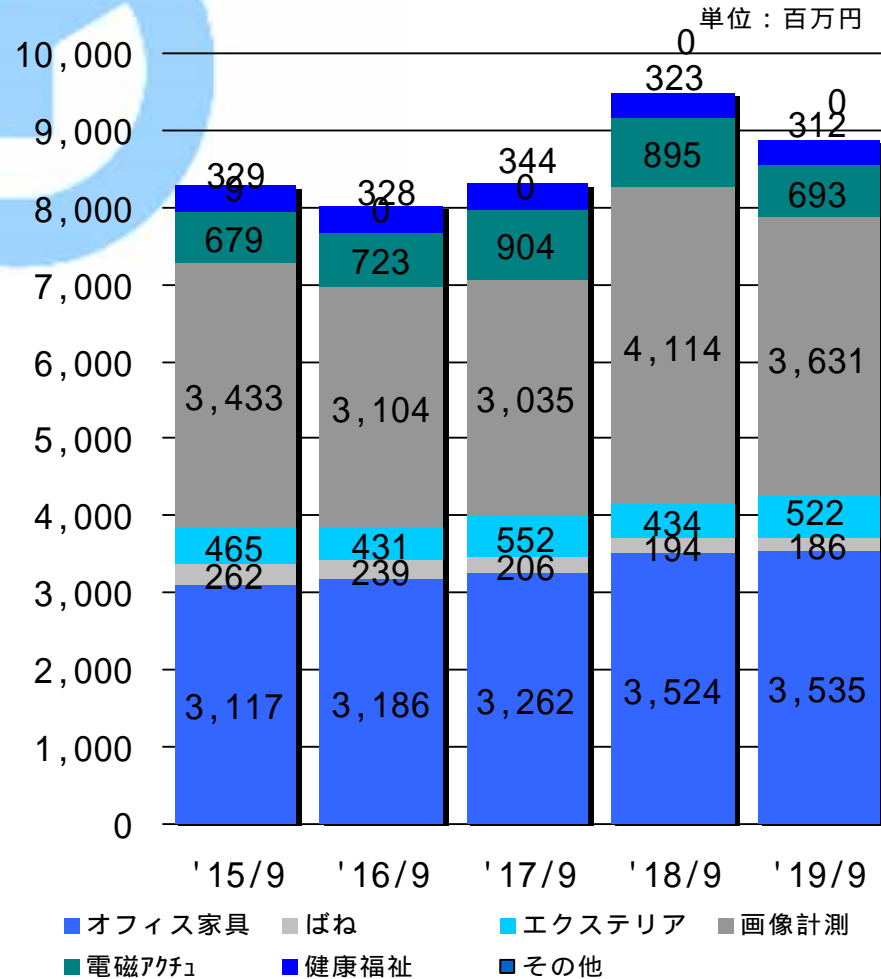
単位：百万円



2020年3月期第2四半期決算（単独）  
部門別売上高実績の内容について

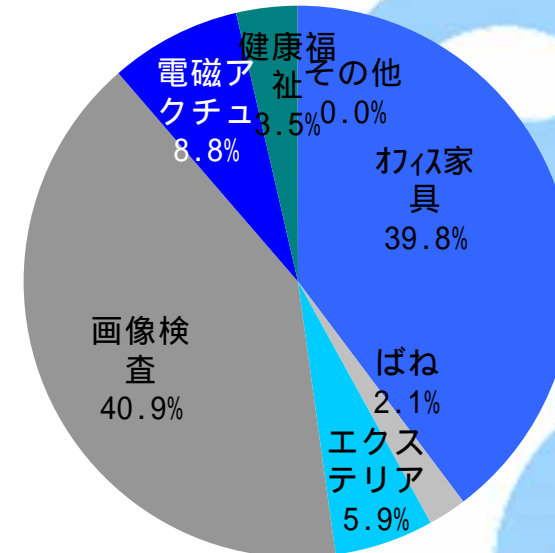
# 事業別第2四半期売上高(単独)の推移

事業別売上高推移



	2020/3-2Q (百万円)	2019/3-2Q (百万円)	前年 同期比
オフィス家具	3,535	3,524	100.3%
ばね	186	194	95.6%
エクステリア	522	434	120.3%
画像検査	3,631	4,114	88.3%
電磁アケチ	693	895	77.4%
健康福祉	312	323	96.6%
その他	0	0	- %

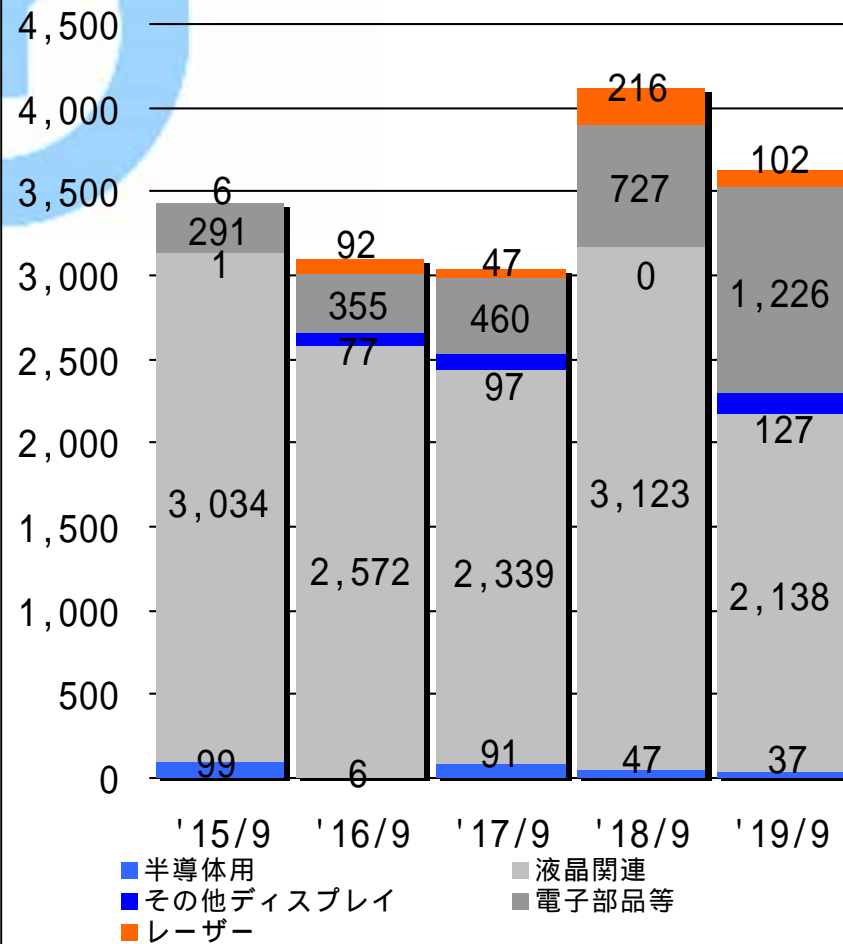
2020/3 第2四半期売上高構成比



# 検査計測装置(単独)第2四半期売上高の推移

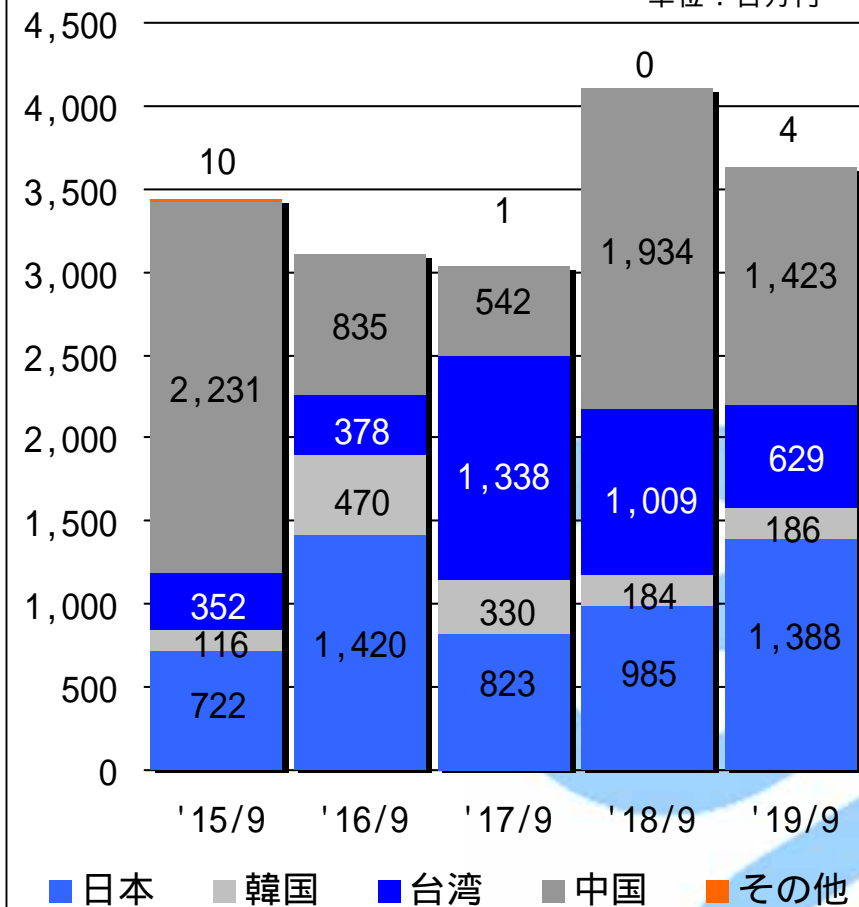
検査計測装置品目別売上推移(単独)

単位：百万円



検査計測装置地域別売上推移(単独)

単位：百万円





# 2020年3月期決算（連結）の見通しについて

## 2020年3月期決算（連結）見通し

	2020年3月予想 (百万円)	前年同期比 (%)	2019年3月実績 (百万円)
売上高	24,800	104.8	23,657
営業利益	1,090	95.9	1,136
経常利益	1,130	87.5	1,291
親会社株主に帰属 する当期純利益	830	86.5	959

この資料に記載されている業績予想等の将来に関する予測は、当社経営陣が現時点で入手可能な情報に基づき、判断したものであります。将来に関する予想には様々な潜在的リスクや不確定要素が内在されており、実際の業績は種々の要素によりこれらの将来予想とは異なる場合があります。

従いまして、この資料にある将来に関する予想に全面的に依存して投資等の判断を行うことはお差し控えてください。